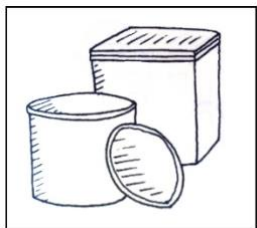



Používanie sterilizačnej tekutiny alebo tabliet.



Môžete kúpiť sterilizačnú jednotku alebo použiť čistý plastický kontajner



Postupujte podľa návodu na použitie sterilizačnej tekutiny



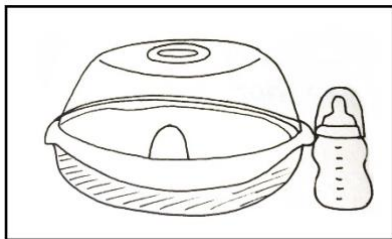
Ak používate vedro, nechajte fľaše, cumle a vrchnáky pod vodou. Dajte tanier na vrch.

Sterilizácia parou



Tieto sterilizátory pracujú rýchlo. Môžete si ich zakúpiť vo veľkých lekárňach.

Mikrovlnné rúry




Možete použiť mikrovlnku na sterilizáciu vecí Vašeho bábätka. Budete si musieť zakúpiť špeciálnu mikrovlnnú rúru z veľkej lekárne.

Ako sterilizovať flasky pre bábätka



Sú rôzne spôsoby ako to robiť



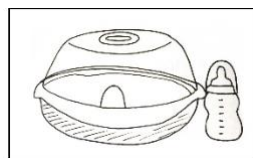
Sterilizácia varom



Sterilizačná tekutina
alebo tablety



Sterilizácia parou



Mikrovlnné rúry

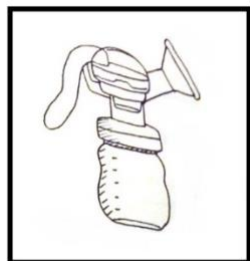
Veci ktoré treba sterilizovať




Fľaše, Cumle, Vrchnáky



Misky, Poháre,
Lyžice bábätka



Odsávačky



Prvé hračky-
hrkáčky, hryzátka


Sterilizácia varom




Uistite sa aby nebol vo fľašiach vzduch. Držte ich pod vodou kým bubliny neprestanú.




Položte umyté fľaše a cumle do veľkého hrnca s vrchnákom so studenou



Privedte do varu.



Varte fľaše 10 minút



Varte cumle 3 minúty.



Používajte tento hrniec iba na sterilizáciu.